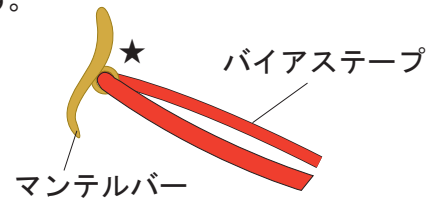


# チェコビーズバイアスネックレス 原由香

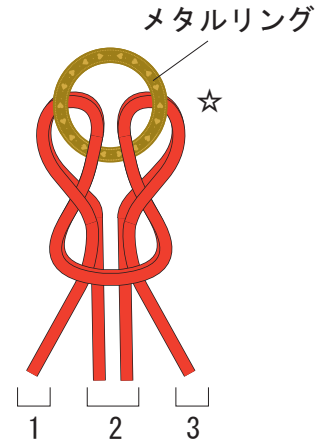
- A 0-065-6 ファイアポリッシュ オペーク ライトベージュ 6mm 8個
- B 22054 チェコビーズ マシンカット変形FP オペークダークプラム 10mm4個
- C 21963 チェコビーズ デザインオーバル トパーズ 10×9mm9個
- D 22108 チェコビーズ テーブルカット コイン オペークレッドピカソ 14mm 4個
- E 22063 チェコビーズ ダブルフェイスFP オペークグリーンゴールド 4mm 16個
- F 64424-04 カットガラス ラフホール パープル 6mm7個

- G 66553-1806ラッカーパール アイボリー 6mm 8個
- 09-518MG ピューターリング マットゴールド 15mm 1個
- 72203-G Cカン ゴールド 0.7x4x5mm 2個
- 09115-G マンテル ゴールド 1セット
- 59650 グリフィンシルクコード ブラウン 4号 165cm
- (新商品) バイアステープ レッドフラワー 200cm

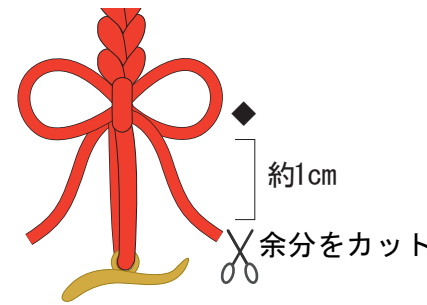
① バイアステープ200cmの先にセロハンテープを巻き、先端をとがらせてマンテルバーのカンに通す。マンテルバーはバイアステープの中心(★)まで通す。



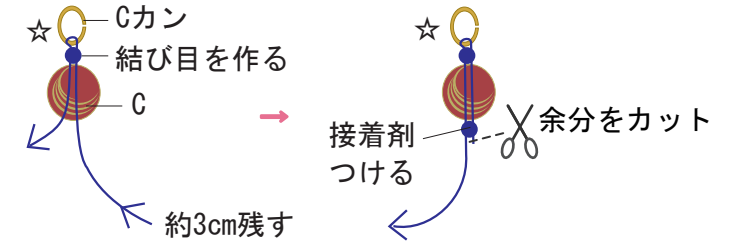
② ①で通したバイアステープの中心(★)から45cmの位置(☆)に、メタルリングを円のように通しつなぐ。1・2・3を使って☆の位置からマンテルバーから1cmの位置(◆)まで三つ編みをする。



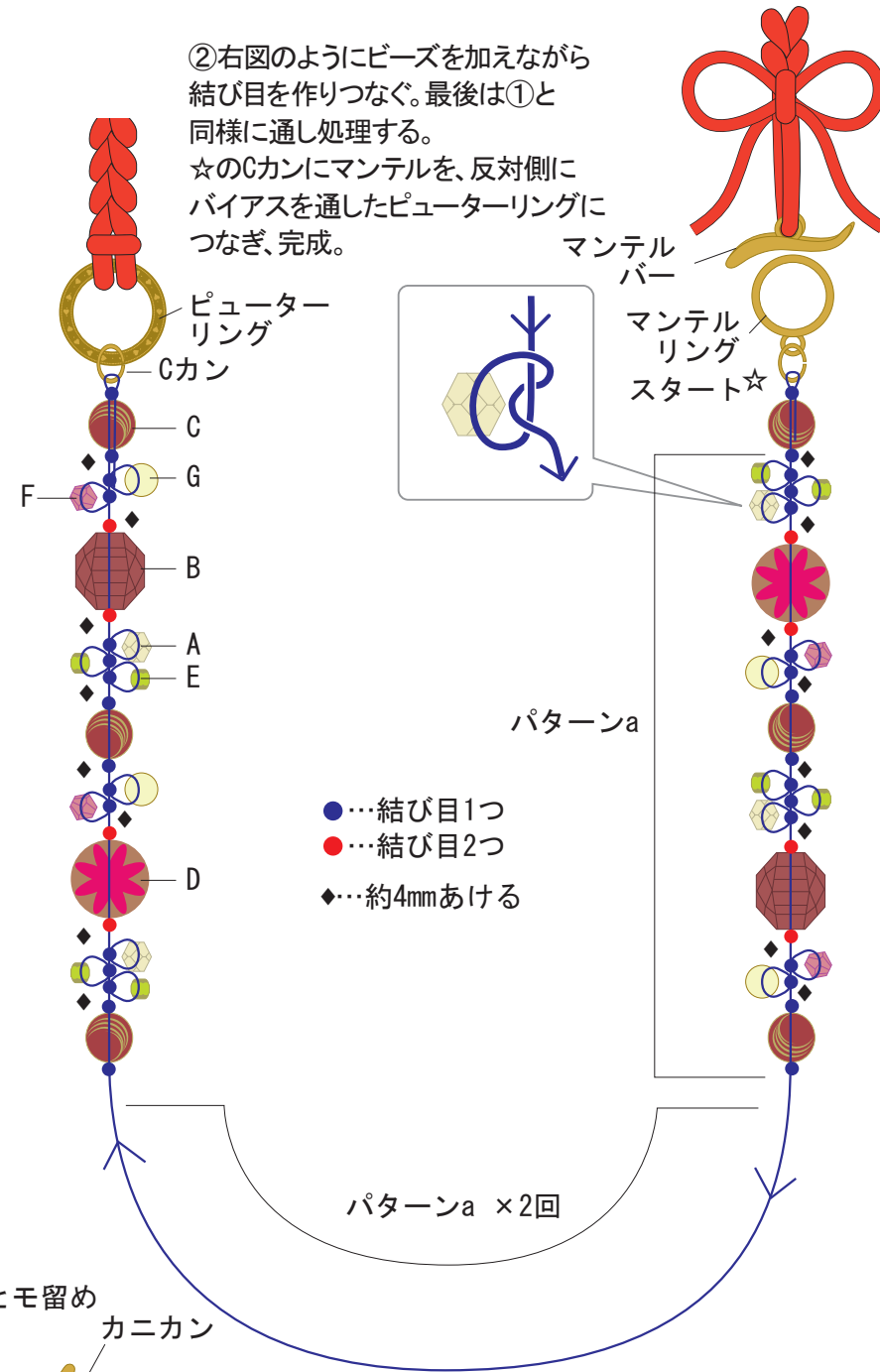
③ 編み終わったら◆の位置でリボン結びをし、余分なバイアステープをカットする。



①グリフィンコードの端にC→Cカンの順で通す。端を約3cm残して結び目を1つ作る。もう一度Cに戻し通し結び目を1つ作り接着剤を付け、余分をカットする。  
※グリフィンコードについている先端の針で通す。(針はカットしないで使用する。)



②右図のようにビーズを加えながら結び目を作りつなぐ。最後は①と同様に通し処理する。☆のCカンにマンテルを、反対側にバイアスを通したピューターリングにつなぎ、完成。



- ...結び目1つ
- ...結び目2つ
- ◆...約4mmあける

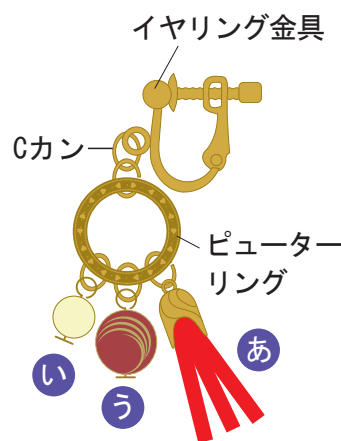
# イヤリング 原由香

- C 21963 チェコビーズ デザインオーバル トパーズ 10×9mm2個
- G 66553-1806ラッカーパール アイボリー 6mm 2個
- 09-518MG ピューターリング マットゴールド 15mm 2個
- 72203-G Cカン ゴールド 0.7x4x5mm 6個
- 72004-G Tピン ゴールド 0.6x30mm 4本
- 08495-G イタリア製 デザインキャップ カン付き ゴールド 2個
- 72132-G イヤリング ゴールド 1セット
- (新商品) バイアステープ レッドフラワー 16cm

①バイアステープを5cm×4本にカットし、中心を合わせて接着剤でビーズキャップに留めてタッセルを2個作る。



③全体を図のようにつないだものを2個作り完成。



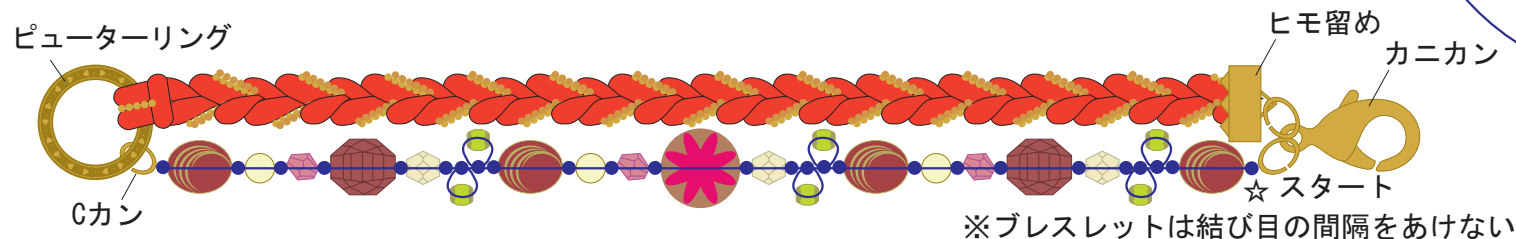
②図のようにパーツにTピンを通し先を丸めたものを指し数作る。



# ブレスレット 原由香

- A 0-065-6 ファイアポリッシュ オペーク ライトベージュ 6mm 3個
- B 22054 チェコビーズ マシンカット変形FP オペークダークプラム 10mm2個
- C 21963 チェコビーズ デザインオーバル トパーズ 10×9mm4個
- D 22108 チェコビーズ テーブルカット コイン オペークレッドピカソ 14mm 1個
- E 22063 チェコビーズ ダブルフェイスFP オペークグリーンゴールド 4mm 6個
- F 64424-04 カットガラス ラフホール パープル 6mm3個
- G 66553-1806ラッカーパール アイボリー 6mm 3個
- 09-518MG ピューターリング マットゴールド 15mm 1個
- 72203-G Cカン ゴールド 0.7x4x5mm 3個
- 72026-G カニカン ゴールド 20mm 1個
- 72704-G ヒモ留め(リボン留め) ゴールド 10mm 1個
- 09965-GK チェーン/ゴールド ボールチェーン 50cm
- 59650 グリフィンシルクコード ブラウン 4号 165cm
- (新商品) バイアステープ レッドフラワー 200cm

①バイアステープ、チェーンをそれぞれ45cmにカットし、中心をピューターリングに通す。チェーンを1本とみなし、バイアステープ2本とチェーンで三つ編みを18cm編む。余分をカットし端をヒモ留めで留める。  
②グリフィンシルクコードで、図のように結び目を作りながらビーズをつなぐ。(スタートはネックレスを参照)  
③図のように、全体をつなぎ完成。



※ブレスレットは結び目の間隔をあけない