

# 天然石のカラフルチェーンリング シルバー(ジェード染めマスカット)

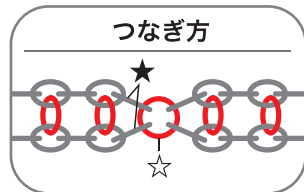
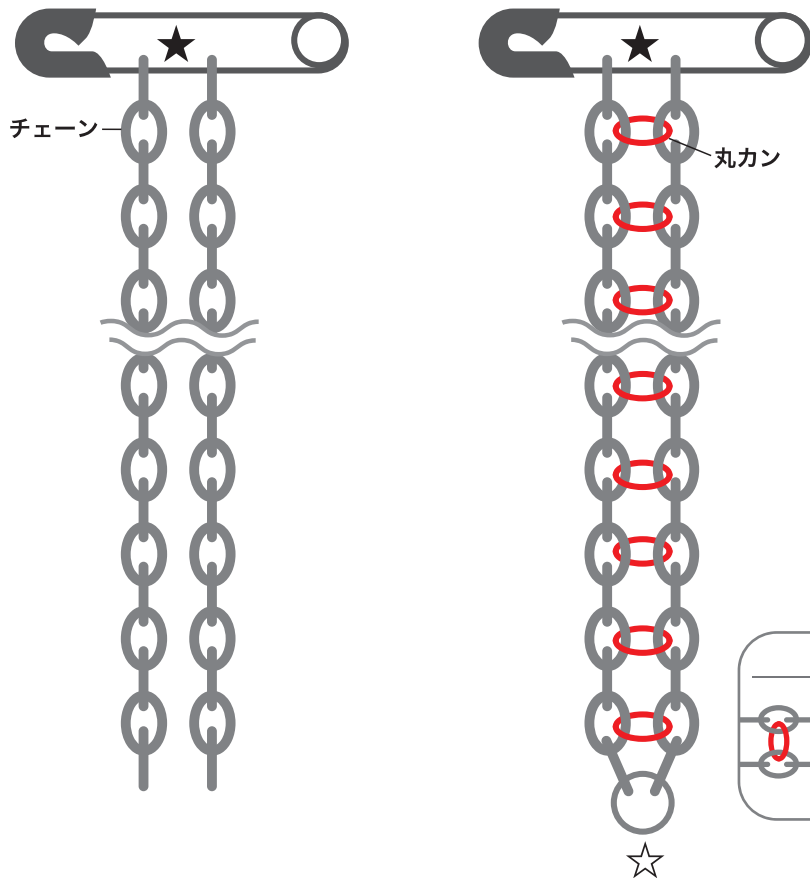
## 使用個数

- A: 天然石 ジェード染め マスカット/ラウンド 6mm ……3個 [6887-06]
- B: 天然石 クラック水晶/ラウンド 4mm ……3個 [6282]
- C: アクリルメタルビーズ/マットシルバー 8mm ……1個 [66272-MS]
- Oピン/ロジウム 0.5×30mm ……7本 [72121-S]
- 丸カン/ロジウム 0.8×4mm ……25個 [72058-S]
- チェーン/代用ロジウム ……約15cm [09946-SK]

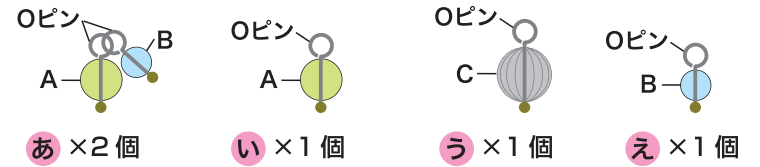
使用工具 安全ピン、平やっこ、丸やっこ、ニッパー

## 作り方

- ① チェーンを自分のサイズよりも+5号の長さで、コマ数が奇数になるように、2本カットする。  
(例: 25コマ=16号=11号)  
安全ピンに端のコマを通す。
- ② 図のように2本のチェーンを1コマおきに丸カンでつなぎ、安全ピンをはずす。  
最後のコマ☆と最初に安全ピンに通したコマ★を丸カンでつなぎ、リングにする。



- ③ 指定のビーズとOピンでパーツを作る。



- ④ ★と反対側の丸カンにパーツをつなぎ、完成。

