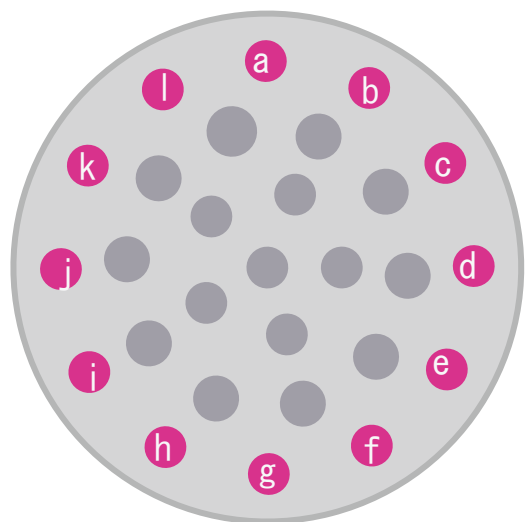


メタリック&アラバスタ ライトブルーのイヤリング 熊原史子

A 03084 ヴェネチアン/コロレ/シェル/アラバスタブルー 約15x12.5mm 2個
 B 001-04 キュービックジルコニア シルバー丸台/クリスタル 4mm 2個
 C 001-03 キュービックジルコニア シルバー丸台/クリスタル 3mm 2個
 D 6-5806 カットガラス ボタンカット ブルーグレーAB 4x 6mm 2個

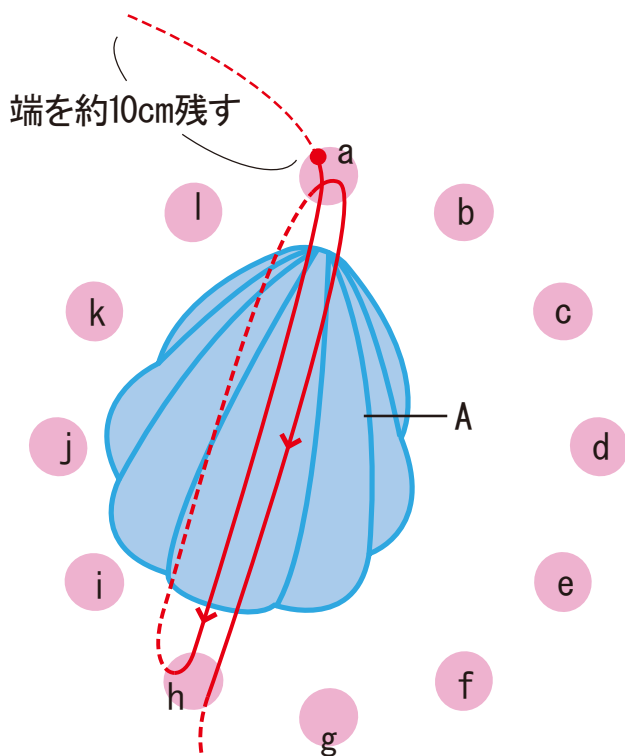
E 6-5804 カットガラス ボタンカット ブルーグレーAB3x 4mm 2個
 F 01091 丸小シードビーズ ロイヤルビーズ 古銀(ニッケルメッキ)TOH0713 4個
 G 72034-S シャワーイヤリング 銀色 ロジウム加工 15mm 2セット
 50001-10 テグス3号(0.25mm) 80cm



シャワー金具 (皿)

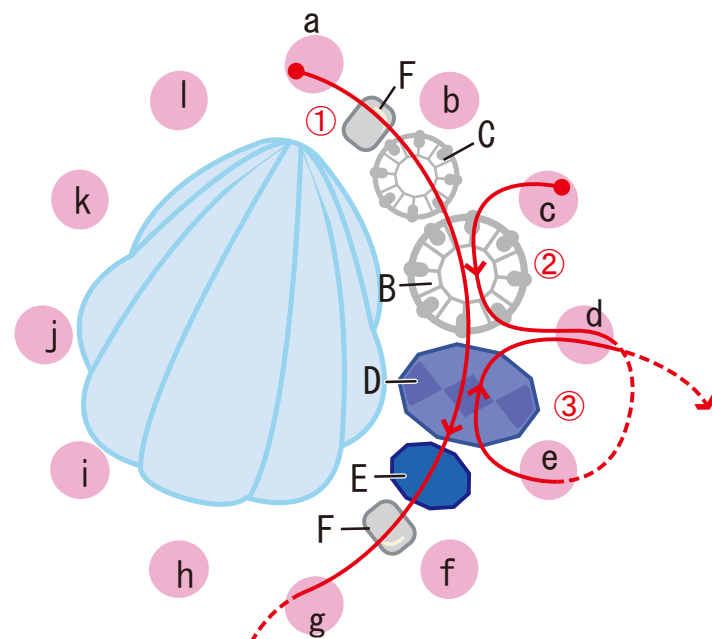
--- 点線はスカシ裏面を通るテグス

① テグス40cmをシャワーaの穴から出して図を参考にビーズを通す。



端を約10cm残す

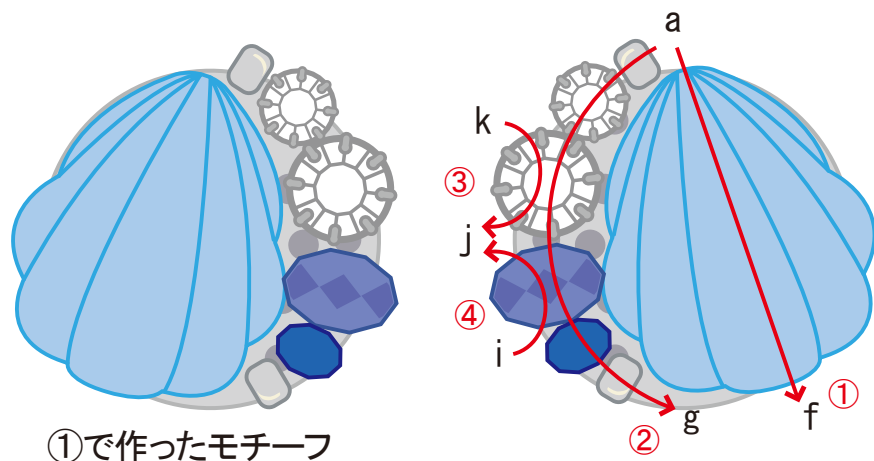
最初に残したテグスと合わせて2回程シャワー裏面で結ぶ。



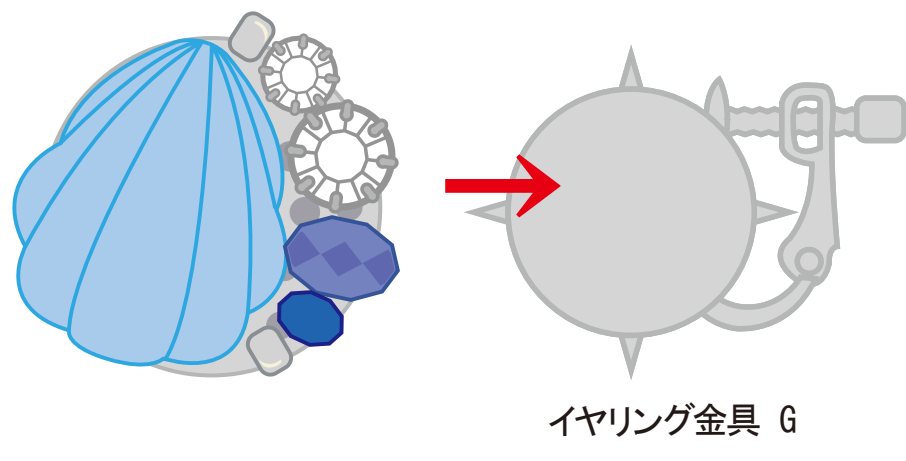
最初に残したテグスと合わせてシャワー裏面でしっかり結んで余分をカットする。

② もう片方は①の左右対称になるように同様に作る。

③ シャワーの土台 (イヤリング金具) に設置し、ツメをヤットコで倒して固定する。



①で作ったモチーフ



イヤリング金具 G